



# Rosetta Stone Bilgisayardan Eriřim ve Kullanım Kılavuzu





# **Kütüphanemiz tarafından ücretsiz olarak sağlanmaktadır!**

Dünyanın 1 numaralı dil eğitim aracıdır.

“Dynamic Immersion” yöntemini kullanarak ana dil mantığı ile öğretir.

Bilgisayar veya mobil cihaz üzerinden her zaman ve her yerden erişim imkanı vardır.

Tam 30 adet dil içerir.

Tamamladığınız dil için B1 (bağımsız kullanıcı) düzeyine ulaştırır.

# Rosetta Stone eriřim adresi:

<https://search.ebscohost.com/login.aspx?authtype=ip,uid&profile=rosetstone>

**Önemli Not:** Rosetta Stone'a bilgisayardan erişim sağlayabilmek için üniversite internet ağına bağlı olmak veya kütüphanemizin kampüs dışı erişim portalı VETİS'e (<https://kutupotm.sivas.edu.tr/vetisbt/>) üzerinden giriş yapmak gerekmektedir.

# Giriş / Hesap Oluşturma



EBSCO

English

## First time user?

- 1.) Enter your e-mail address.
- 2.) Choose a password (must be at least 6 letters plus at least one number)

Kullanıcı adınızı (e-posta adresi) ve şifrenizi giriniz ve çalışmak istediğiniz dili seçiniz. Eğer daha önce hesap oluşturmadıysanız ilk girişinizde seçtiğiniz kullanıcı adı ve şifre bundan sonraki girişlerinizde geçerli olacaktır.

Username

Password

Choose Language to Learn

SIGN IN

[Forgot your password?](#)

Rosetta Stone and EBSCO Information Services have combined to offer your library the Rosetta Stone Library Solution with 30 different languages available.

You may study more than one language. Switching from one language to another language must be performed only on this page.

Ekranın sağ üst köşesinden arayüz dilini değiştirebilirsiniz.

# Rosetta Stone'a Bağlanma

View in English

**Home**

**Change Password**

Sign out

You're signed in as  
PCDemo@ebSCO.com

## Rosetta Stone® Language Learning Suite

- Launch Rosetta Stone® Foundations
- Contact Support

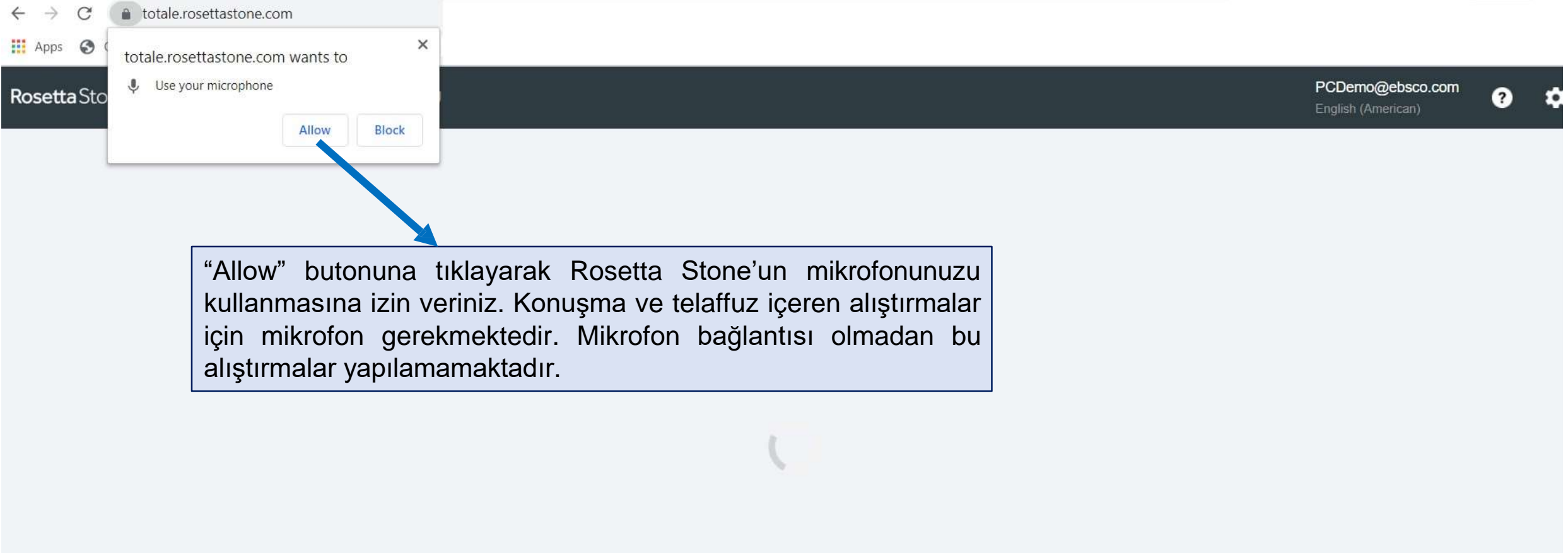
“Launch Rosetta Stone Foundations” bağlantısına tıklayınız.

Rosetta Stone and EBSCO Information Services have combined to offer your library the Rosetta Stone courses for 30 different languages.

Rosetta Stone support handles authentication (access) questions and issues for rosettastone.com, rosettastoneenterprise.com, and all other product support requests. They can be reached [HERE](#).

At this time, EBSCO support teams handle all authentication (access)

# Mikrofon Kullanım İzni



“Allow” butonuna tıklayarak Rosetta Stone’un mikrofonunuzu kullanmasına izin veriniz. Konuşma ve telaffuz içeren alıştırmalar için mikrofon gerekmektedir. Mikrofon bağlantısı olmadan bu alıştırmalar yapılamamaktadır.

# Kurs (Müfredat) Seçimi

Rosetta Stone

Show Menu

UNIT 1

Language Bas

Lesson 1



Core Lesson



Pronunciation



Vocabulary



Grammar

English (American) Level 1

Select your course:

- Extended with Reading Intro  
Reading Intro (Level 1 only) teaches characters and their sounds
- Reading and Writing with Intro  
Reading Intro (Level 1 only) teaches characters and the
- Reading and Writing Focus  
Optimized for reading and writing skills
- Extended  
Optimized for additional practice of content and skills
- Speaking and Listening Focus  
Optimized for speaking and listening skills
- Standard  
Optimized for efficient learning of content and skills
- Standard with Reading Intro  
Reading Intro (Level 1 only) teaches characters and their sounds

Apply Changes

Seçtiğiniz dil için çalışmak istediğiniz müfredatı belirleyiniz. Alıştırmaların dağılımı seçiminize göre yapılacaktır. Örneğin "Standard" seçeneğinde tüm yeteneklerden (Okuma, Yazma, Konuşma ve Dinleme) eşit miktarda alıştırmalar olacaktır. "Apply Changes" butonuna tıklayarak seçiminizi tamamlayınız.

Start

Start

# Ünite ve Dersler

Karşınıza ünite ekranı gelecektir. “Start” butonu ile “Core Lesson” olarak adlandırılan ve aktiviteleri içeren bölümden başlayabilirsiniz. Eğer isterseniz, yine ilgili alıştırmaya ait “Start” butonunu kullanarak telaffuz, kelime ya da gramer gibi odaklı aktiviteleri de tamamlayabilirsiniz. Sol üstteki “Show Menu” ise tüm üniteleri listeleyebileceğiniz ekranı açacaktır. “Show Menu” butonuna tıklayınız.

Home Explore All Content

Show Menu

UNIT 1  
Language Basics  
Basic sentences

	Lesson 1	Lesson 2	Lesson 3	Lesson 4
Core Lesson			30 minutes	Start
Pronunciation			10 minutes	Start
Vocabulary			5 minutes	Start
Grammar			10 minutes	Start



# Tüm Üniteler



Home

Explore All Content



English (American)



UNIT 1  
Language  
Basics



UNIT 2  
Greetings and  
Introductions



UNIT 3  
Work and  
School



UNIT 4  
Shopping



UNIT 5

UNIT 6

UNIT 7  
Friends and  
Social Life



UNIT 8  
Dining and  
Vacation



İstedığınız herhangi bir üniteyi seçerek çalışmaya başlayabilirsiniz. Her 4 ünite, 1 seviye demektir. Dil düzeyinize göre istediğiniz üniteyi seçiniz.

UNIT 9  
Home and  
Health




UNIT 10  
Life and World



UNIT 11  
Everyday  
Things



UNIT 12  
Places and  
Events



UNIT 13  
Tourism and  
Recreation



UNIT 14  
Professions and  
Hobbies




UNIT 15  
At Home and  
Around Town



UNIT 16  
Style and  
Personal  
Wellness



UNIT 17  
Business and  
Industry



UNIT 18  
Arts and  
Academics



UNIT 19  
Emergency  
Situations



UNIT 20  
Family and  
Community



# Dersler ve Aktiviteler



Home

Explore All Content



English (American)



Show Menu

UNIT 1

Language Basics

Basic sentences

Her ünite altında 4 ders, her ders altında ise 1 çekirdek ders ve farklı odaklı aktiviteler yer almaktadır. Tavsiye edilen yöntem sırasıyla ilerlemek olmakla beraber istediğiniz sırayı tercih edebilirsiniz. "Start" butonlarını kullanınız.

Lesson 1

Lesson 2

Lesson 3

Lesson 4



Core Lesson

30 minutes

Start



Pronunciation

10 minutes

Start



Vocabulary

5 minutes

Start



Grammar

10 minutes

Start

# Ses Tanıma

Voice Type: ×

Choose the voice type that best describes your voice.

Adult Male  Adult Female  Child


This information is important for Rosetta Stone speech recognition.

İlk alıştırmanızdan önce mikrofon kurulum adımları gelecektir. Öncelikle ses tanıma için yetişkin erkek (Adult Male), yetişkin kadın (Adult Female) ya da çocuk (Child) arasından size uygun olanı seçiniz ve "Continue" butonuna tıklayınız.

# Mikrofon Kurulumu

Microphone check

Let's make sure your microphone is set up properly.



On the next step, you'll be prompted to say "1, 2, 3, 4, 5" into the following microphone:

- Default - Microphone Array (Realtek Audio)
- Default - Microphone Array (Realtek Audio)
- Communications - Microphone Array (Realtek Audio)
- Microphone Array (Realtek Audio)

Cancel Begin

Hali hazırda kullanmakta olduğunuz mikrofonu seçiniz ve "Begin" butonuna tıklayınız

# Mikrofon Kurulumu

Checking microphone ...

Please say:

1 2 3 4 5




5 saniye konuşunuz.  
Örneğin 5'e kadar sayabilirsiniz.

# Mikrofon Kurulumu

Microphone check successful ×

---



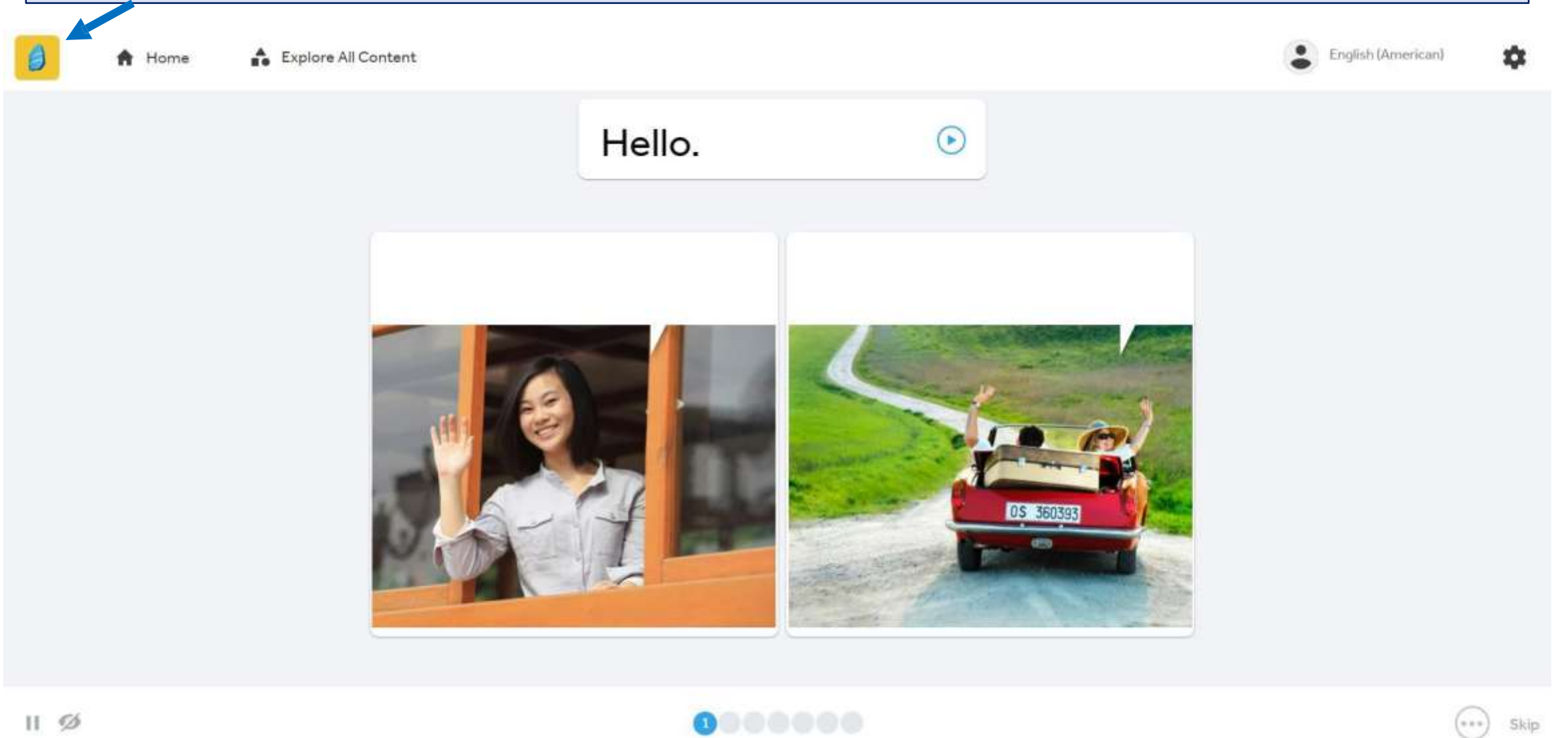
You're all set!

Continue

Mikrofon kurulum işlemi tamamlandıktan sonra "Continue" butonuna tıklayınız.

# Alıştırma Ekranı

Artık alıştırmaları yapmaya başlayabilirsiniz. İstediğiniz zaman sol üstteki Rosetta Stone logosu ile tüm derslerinizin listelendiği sayfaya dönebilirsiniz.



The screenshot displays the Rosetta Stone interface. At the top left, there is a yellow square icon with a blue water drop, which is the Rosetta Stone logo, with a blue arrow pointing to it. To its right are navigation links: 'Home' with a house icon and 'Explore All Content' with a group of people icon. On the top right, there is a user profile icon labeled 'English (American)' and a settings gear icon. The main content area features a white box with the word 'Hello.' and a play button icon. Below this, there are two side-by-side images: the left one shows a smiling woman with long dark hair waving from a wooden balcony, and the right one shows a red convertible car driving away on a dirt road with two people in the back seat waving. At the bottom left, there are pause and refresh icons. At the bottom center, there is a progress indicator with a blue circle containing the number '1' and five other grey circles. At the bottom right, there is a 'Skip' button with three dots and the word 'Skip'.

# Ders Ekranı



Home


Explore All Content









English (American)



Sol üstteki Rosetta Stone logosu sizi derslerinizin listelendiği sayfaya getirecektir.

UNIT 1  
Language Basics  
Basic sentences




Lesson 1	Lesson 2	Lesson 3	Lesson 4
 <b>Core Lesson</b>		30 minutes	<a href="#">Start</a>
 <b>Pronunciation</b>		10 minutes	<a href="#">Start</a>
 <b>Vocabulary</b>		5 minutes	<a href="#">Start</a>
 <b>Grammar</b>		10 minutes	<a href="#">Start</a>







# Öğrenme Süreciniz

Show Menu

UNIT 10  
Life and World



Lesson 1	Lesson 2	Lesson 3	Lesson 4
 Core Lesson		30 minutes	<input type="button" value="Start"/>
 Pronunciation		10 minutes	<input type="button" value="Start"/>
 Vocabulary	In Progress  4 correct / 2 skipped		<input type="button" value="Resume"/>

Rosetta Stone, tamamlanan alıştırmaları kaydederek öğrenme sürecinizi takip etmenize ve kaldığınız yerden devam etmenize olanak verir.

# İçeriğin Tamamını Keşfet

“Explore All Content” sekmesi, dil yeteneklerinizi geliştirmenize olanak veren tüm içeriği listeler. Bu bölümde standart derslere ek olarak sunulan kısımlar aşağıdaki gibidir.

- Canlı Dersler (Live Lessons)
- Hikayeler (Stories)
- Konuşma Kılavuzları (Phrasebooks)
- Sesli Rehber (Audio Companion)
- Alfabe (Alphabet)

Bu öğeler dilden dile değişebilmektedir.

The screenshot shows the 'Explore All Content' page for the Rosetta Stone language learning platform. The page is organized into several sections:

- Course:** A section titled 'Explore core Rosetta Stone exercises at your own pace.' It features four colored cards representing different units: Unit 1 (Language Basics), Unit 2 (Greetings and Introductions), Unit 3 (Work and School), and Unit 4 (Shopping).
- Live Lessons:** A section titled 'Expand your conversational skill by tuning in to a live lesson with a Rosetta Stone tutor.' It displays three live lesson cards with dates and times: 'Sep 22nd @ 4 PM' (Describing People), 'Sep 22nd @ 1:30 AM' (Body Part Idioms), and 'Sep 22nd @ 1 PM' (How many questions can you answer?).
- Stories:** A section titled 'Improve your reading skills through interactive stories by listening or reading aloud.' It features four story cards: 'A Man Is Walking', 'Driving', 'Marie and Rob: The Cat in the Tree', and 'Road Trip: Goodbye!'. Each card has a small image and a title.
- Phrasebooks:** A section titled 'Perfect your pronunciation with common phrases.' It displays four phrasebook cards: 'Being Polite' (12 Phrases), 'Dining Out' (24 Phrases), 'Getting Around' (40 Phrases), and 'Health and Safety' (22 Phrases).
- Audio Companion:** A section titled 'Train your ear by listening to native speakers - wherever and whenever!' It features five audio companion cards for Unit 1 through Unit 5, each with a small image and a title.
- Alphabet:** A section titled 'How do you pronounce "A" in English (American)?' It features a large 'Aa' character and a 'Show Alphabet' button.

# İçeriğin Tamamını Keşfet

## Course

Explore core Rosetta Stone exercises at your own pace.

See all >



## Live Lessons

Expand your conversational skill by tuning into a live lesson with a Rosetta Stone tutor.



## Stories

Improve your reading skills through interactive stories by listening or reading about.

See all >



## Phrasebooks

Perfect your pronunciation with common phrases.

See all >



## Audio Companion

Train your ear by listening to native speakers - wherever and whenever!

See all >



## Alphabet



Katılmak istediğiniz bir canlı ders seçiniz ve takviminize ekleyiniz.

Hikayeleri okuyunuz ve dinleyiniz. Sesli okuma yaparken sesinizi kaydedip Rosetta Stone'dan geri bildirim de alabilirsiniz.

Etrafı gezmek, yemeğe çıkmak gibi günlük hayata dair konularda en çok kullanılan kalıpları öğrenebilirsiniz.

Tamamen dinleme aktivitesidir. Tüm alıştırmalardaki soru ve cevapları dinleyebilirsiniz.

Öğrenmekte olduğunuz dilin alfabetini çalışabilirsiniz.

# İçeriğin Tamamını Keşfet > Hikayeler

Home Explore All Content

**Stories**  
Read, listen, and speak your new language.

1 2 3 4 5 6 7 8 9 10 11 12 13 14 15 16

Unit 15

A Ride in a Hot Air Balloon

Maria and Rob: The Skateboard

Robotics Team: Red Wire or Green Wire?

← Stories Read Listen **Speak**

Record yourself reading it aloud.

## A Ride in a Hot Air Balloon

It's a beautiful day in October in [Albuquerque, New Mexico](#). Emily and Frank, her husband, are walking on the sidewalk near [Balloon Fiesta Park](#). Emily is 75 years old, and Frank is 79 years old. Thomas, their son, is with them. They can hear music and laughter, and in the sky, hundreds of [hot air balloons](#) of different colors are flying above the city. Today is the first day of the [Albuquerque](#)

1 of 3

Click to speak

Her ünite farklı zorluk derecelerinde hikayeler içerir. Hikayeleri okuyabilirsiniz veya dinleyebilirsiniz. Ek olarak, sesli okuma yaparken sesinizi kaydedebilir, geliştirebileceğiniz yönleri anlamak için dinleyebilirsiniz ve Rosetta Stone'dan geri bildirim alabilirsiniz.

# İçeriğin Tamamını Keşfet > Konuşma Kılavuzları

Home Explore All Content English (American)


Phrasebook  
Perfect your pronunciation with common phrases.

Meeting People 9 Phrases	Being Polite 12 Phrases	Time and Money 14 Phrases	Dining Out 24 Phrases	Staying in a Hotel 6 Phrases
Getting Around	Shopping	Health and Safety		

Günlük hayatta sık kullanılan kalıpları öğrenebilir, dinleme ve konuşma pratiği yapabilirsiniz. Konuşma kılavuzları; etrafı gezme, alışveriş yapma, sağlık ve güvenlik gibi konularda kullanılan kelime ve kalıplara aşina olmanıza olanak verir.

← Reservations Arriving Ordering Paying

I would like to make a reservation.



⏪ ⏩

▶ 🎤

# İçeriğin Tamamını Keşfet > Sesli Rehber

The screenshot displays a language learning application interface. At the top, there are navigation options: 'Home', 'Explore All Content', and a user profile for 'English (American)'. Below this, there are four tabs labeled '12 Phrases', '24 Phrases', '40 Phrases', and '35 Phrases'. The main section is titled 'Audio Companion' with the subtitle 'Train your ear by listening to native speakers - wherever and whenever!'. It features five unit cards: 'Unit 1 Language Basics' (with an apple icon), 'Unit 2' (with a camera icon), 'Unit 3' (with a red book icon), 'Unit 4' (with a purple folder icon), and 'Unit 5' (with a passport icon). A red arrow points to a download icon on the 'Unit 1' card. A blue box with white text is overlaid on the units, stating: 'Her üniteye ait ses dosyasını indirebilir ve dinleyebilirsiniz.' Below the units, a notification banner shows a green checkmark and the text 'Audio Companion downloaded' with a 'Got it!' button. At the bottom, a file explorer shows a downloaded file named 'ENG\_L1U01.zip' with a red arrow pointing to it. A 'Show all' button is visible in the bottom right corner.

Home Explore All Content English (American)

12 Phrases 24 Phrases 40 Phrases 35 Phrases

Audio Companion See all >  
Train your ear by listening to native speakers - wherever and whenever!

Unit 1 Language Basics  
Unit 2  
Unit 3  
Unit 4  
Unit 5

Her üniteye ait ses dosyasını indirebilir ve dinleyebilirsiniz.

Audio Companion downloaded  
Open the .zip file and listen to Unit 1  
Got it!

ENG\_L1U01.zip Show all x

# İçeriğin Tamamını Keşfet > Alfabe

Alfabe bölümü ile çalışmakta olduğunuz dilin alfabesine detaylıca çalışabilir, kelime içerisinde geçtiği yer ile bağlantılı olarak nasıl telaffuz edildiğini öğrenebilirsiniz.

## The Alphabet

Aa	Bb	Cc
Dd	Ee	Ff
Gg	Hh	Ii
Jj	Kk	Ll
Mm	Nn	Oo
Pp	Qq	Rr
Ss	Tt	Uu



- apple
- black
- laugh
- able
- day
- train
- great
- gauge
- all
- saw
- daughter
- watch
- father
- palm
- about
- woman
- curtain

Show Alphabet

# Pullar – Kazanımlarım

Rosetta Stone ile ilerledikçe pullar kazanmaya başlarsınız. Pulları profil simgenizin altında yer alan “My Achievements” yani kazanımlarım bölümünden listeleyebilirsiniz.

Home

English (American)

Edit Profile

**My Achievements**

Alphabet

Help & Support

Sign Out

Lesson 4

Start

Start

Start

Start

Start

My Achievements (1 earned / 98 total)

Status Category

Stamps I've Earned:

HAPPY TO MEET YOU

Stamps I Can Still Earn:

COME BACK SOON: 1

COME BACK SOON: 2

COME BACK SOON: 3

COME BACK SOON: 4

Show recently-earned stamps at sign in



# Yeni Bir Dil Seçimi ya da Birden Fazla Dil Öğrenme

- Rosetta Stone ile aynı anda farklı dilleri çalışmak mümkündür.
- Bir e-posta adresi (kullanıcı adı) üzerinden farklı diller öğrenilebileceği gibi her dil için ayrı bir e-posta adresi tercih edilebilir.
- Tamamladığınız tüm alıştırmalar kaydedilir. Böylece diller arasında geçiş yaparken kayıp yaşamaz, kaldığınız yerden devam edebilirsiniz.
- Dil değiştirmek istediğinizde her seferinde Rosetta Stone'a tarayıcınız (Google Chrome, Safari, Mozilla Firefox, Internet Explorer, vs.) üzerinden erişmelisiniz. Slayt 3 ve 4 ile anlatılmıştır.
- Mobil uygulama tarayıcı ile senkronize çalışmaktadır. Dolayısıyla tarayıcıda seçilen son dil mobil uygulamaya da yansır.



TEŞEKKÜRLER!

